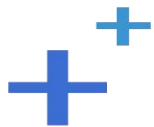


欢迎大家来到第五阶段课程

《分布式流媒体》实训项目



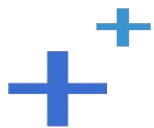
TNV DAY04

复习课

预习
内容

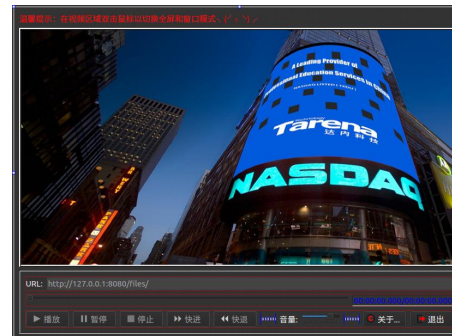
媒体播放器 (5)

媒体播放器 (5)



主窗口类

- 响应媒体长度改变事件的静态处理函数
 - 调用普通处理函数
- 响应媒体长度改变事件的普通处理函数
 - 将媒体长度毫秒值设置为进度滑块控件的最大值
 - 将媒体长度毫秒值的十分之一设置为进度滑块控件的页步距
 - 将媒体长度毫秒值的百分之一设置为进度滑块控件的刻度间隔
 - 将媒体长度毫秒值保存到成员变量中以备后用



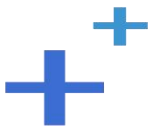
主窗口类

- 响应视频输出启动事件的静态处理函数
 - 调用普通处理函数
- 响应视频输出启动事件的普通处理函数
 - 枚举视频框控件的所有子窗口，即VLC视频输出窗口，每个子窗口的句柄将作为参数，传递给枚举回调函数
- 子窗口枚举回调函数
 - 禁用该子窗口，即VLC视频输出窗口，避免鼠标停留引发界面崩溃



主窗口类

- 响应时间改变事件的静态处理函数
 - 调用普通处理函数
- 响应时间改变事件的普通处理函数
 - 根据媒体时间毫秒值同步进度滑块控件
 - 根据媒体时间毫秒值同步进度标签控件
- 响应终点到达事件的静态处理函数
 - 调用普通处理函数
- 响应终点到达事件的普通处理函数
 - 向停止按钮发射点击信号



主窗口类

- 显示窗口时被调用的虚函数
 - 若非内嵌视频，则将窗口收缩至最小
- 视频框控件有事件时被调用的虚函数
 - 若视频框控件发生鼠标双击事件
 - 从窗口模式切换到全屏模式
 - 隐藏光标，进入全屏，调整界面
 - 从全屏模式恢复到窗口模式
 - 调整界面，退出全屏，恢复光标，激活窗口
 - 其它事件
 - 交由基类处理



附录：程序清单



QtPlayer/Src/MainWindow.cpp

// 响应媒体长度改变事件的静态处理函数

```
void MainWindow::onMediaPlayerLengthChanged(  
    libvlc_event_t const* event, void* data)  
{  
    // 调用普通处理函数  
    reinterpret_cast<MainWindow*>(data)->onMediaPlayerLengthChanged(  
        event->u.media_player_length_changed.new_length);  
}
```

// 响应媒体长度改变事件的普通处理函数

```
void MainWindow::onMediaPlayerLengthChanged(libvlc_time_t length)  
{  
    // 将媒体长度毫秒值设置为进度滑块控件的最大值  
    ui->sliderProgress->setMaximum(length);  
    // 将媒体长度毫秒值的十分之一设置为进度滑块控件的页步距
```



QtPlayer/Src/MainWindow.cpp

```
ui->sliderProgress->setPageStep(length / 10);  
// 将媒体长度毫秒值的百分之一设置为进度滑块控件的刻度间隔  
ui->sliderProgress->setTickInterval(length / 100);  
// 将媒体长度毫秒值保存到成员变量中以备后用  
vlcMediaLength = length;  
}  
  
#ifdef Q_OS_WINDOWS  
  
// 子窗口枚举回调函数  
BOOL CALLBACK MainWindow::onEnumVLCWindow(HWND hwnd, LPARAM)  
{  
    // 禁用该子窗口，即VLC视频输出窗口，避免鼠标停留引发界面崩溃  
    EnableWindow(hwnd, FALSE);  
    return TRUE;  
}
```

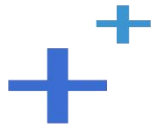


QtPlayer/Src/MainWindow.cpp

```
}

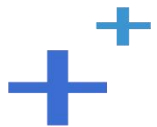
// 响应视频输出启动事件的静态处理函数
void MainWindow::onMediaPlayerVout(
    libvlc_event_t const*, void* data)
{
    // 调用普通处理函数
    reinterpret_cast<MainWindow*>(data)->onMediaPlayerVout();
}

// 响应视频输出启动事件的普通处理函数
void MainWindow::onMediaPlayerVout(void)
{
    // 枚举视频框控件的所有子窗口，即VLC视频输出窗口
    // 每个子窗口的句柄将作为参数，传递给枚举回调函数
}
```



QtPlayer/Src/MainWindow.cpp

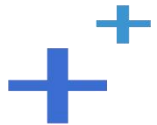
```
EnumChildWindows((HWND)ui->frmVideo->winId(), onEnumVLCWindow, 0);  
}  
  
#endif // Q_OS_WINDOWS  
  
// 响应时间改变事件的静态处理函数  
void MainWindow::onMediaPlayerTimeChanged(  
    libvlc_event_t const* event, void* data)  
{  
    // 调用普通处理函数  
    reinterpret_cast<MainWindow*>(data)->onMediaPlayerTimeChanged(  
        event->u.media_player_time_changed.new_time);  
}  
  
// 响应时间改变事件的普通处理函数
```



QtPlayer/Src/MainWindow.cpp

```
void MainWindow::onMediaPlayerTimeChanged(libvlc_time_t time)
{
    // 根据媒体时间毫秒值同步进度滑块控件
    ui->sliderProgress->setValue(time);
    // 根据媒体时间毫秒值同步进度标签控件
    ui->labProgress->setText(
        QTime::fromMSecsSinceStartOfDay(time).toString("hh:mm:ss.zzz") + "/" +
        QTime::fromMSecsSinceStartOfDay(vlcMediaLength).toString("hh:mm:ss.zzz"));
}

// 响应终点到达事件的静态处理函数
void MainWindow::onMediaPlayerEndReached(
    libvlc_event_t const*, void* data)
{
    // 调用普通处理函数
}
```

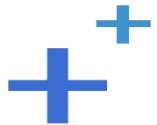


QtPlayer/Src/MainWindow.cpp

```
    reinterpret_cast<MainWindow*>(data)->onMediaPlayerEndReached();
}

// 响应终点到达事件的普通处理函数
void MainWindow::onMediaPlayerEndReached(void)
{
    // 向停止按钮发射点击信号
    emit ui->btnStop->click();
}

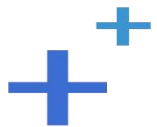
// 显示窗口时被调用的虚函数
void MainWindow::showEvent(QShowEvent*)
{
    // 若非内嵌视频...
    if (!embed)
```



QtPlayer/Src/MainWindow.cpp

```
    // 将窗口收缩至最小
    resize (minimumSize ());
}

// 视频框控件有事件时被调用的虚函数
bool MainWindow::eventFilter (QObject* obj, QEvent* event)
{
    // 若视频框控件发生鼠标双击事件...
    if (obj == ui->frmVideo && event->type () == QEvent::MouseButtonDb1Click)
    {
        static bool        fullscreen = false; // 全屏模式
#ifdef Q_OS_WINDOWS
        static int         minHeight;         // 最小高度
        static QSize       winSize;         // 窗口大小
#else
```



QtPlayer/Src/MainWindow.cpp

```
        static QMargins cntMargins;           // 中心布局的边缘大小
        static int      frmStyle;           // 屏幕框控件的边框风格
#endif // Q_OS_WINDOWS

        if (fullscreen) // 全屏->窗口
        {
#ifdef Q_OS_WINDOWS
            // 调整界面
            setMinimumHeight(minHeight);
            resize(winSize);
            ui->frmScreen->show();
            // 退出全屏
            ui->frmVideo->setWindowFlags(Qt::SubWindow);
            ui->frmVideo->showNormal();
#else
```



QtPlayer/Src/MainWindow.cpp

```
    // 调整界面
    ui->labFullscreen->show();
    ui->frmControl->show();
    ui->layoutCentral->setContentsMargins(cntMargins);
    ui->frmScreen->setFrameStyle(frmStyle);
    // 退出全屏
    showNormal();
#endif // Q_OS_WINDOWS
    // 恢复光标
    ui->frmVideo->unsetCursor();
    // 激活窗口
    qApp->setActiveWindow(this);
}
else // 窗口->全屏
{
```



QtPlayer/Src/MainWindow.cpp

```
// 隐藏光标
ui->frmVideo->setCursor(Qt::BlankCursor);
#ifdef Q_OS_WINDOWS
// 进入全屏
ui->frmVideo->setWindowFlags(Qt::Window);
ui->frmVideo->showFullScreen();
// 调整界面
ui->frmScreen->hide();
minHeight = minimumHeight();
winSize = size();
setMinimumHeight(
    ui->layoutCentral->contentsMargins().top() +
    ui->labFullscreen->size().height() +
    ui->layoutCentral->spacing() +
    ui->frmControl->size().height() +
```



QtPlayer/Src/MainWindow.cpp

```
        ui->layoutCentral->contentsMargins().bottom());
resize(size().width(), minimumHeight());

#else

    // 进入全屏
    showFullScreen();
    // 调整界面
    ui->labFullscreen->hide();
    ui->frmControl->hide();
    cntMargins = ui->layoutCentral->contentsMargins();
    ui->layoutCentral->setContentsMargins(QMargins());
    frmStyle = ui->frmScreen->frameStyle();
    ui->frmScreen->setFrameStyle(QFrame::NoFrame);

#endif // Q_OS_WINDOWS
}

    fullscreen = !fullscreen;
    return true;
}

return QMainWindow::eventFilter(obj, event);
}
```



下节课见